

SYSTÈME de VERROUILLAGE pour porte-guillotine

Equerre de cadre mobile

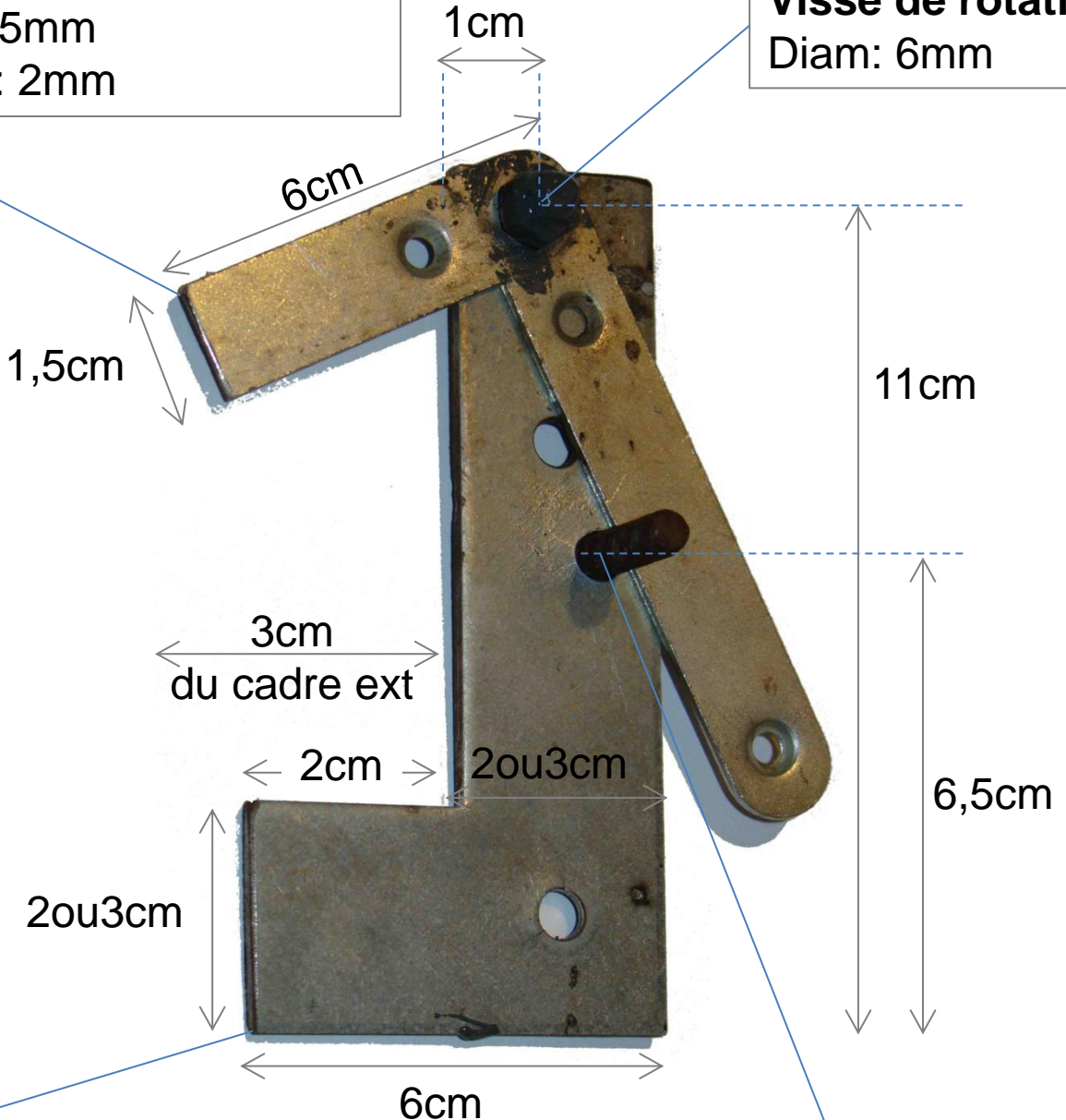
Long: 100x60mm

Larg: 15mm

Epaiss: 2mm

Visse de rotation

Diam: 6mm



Equerre de cadre fixée à la porte guillotine

Long: 160x60mm

Larg: 20ou30mm

Epaiss: 2 ou3mm

Tige de blocage



Visse, diam: 6mm

ou

Fer à béton: 6mm



Porte se ferme



Porte fermée



Porte bloquée

